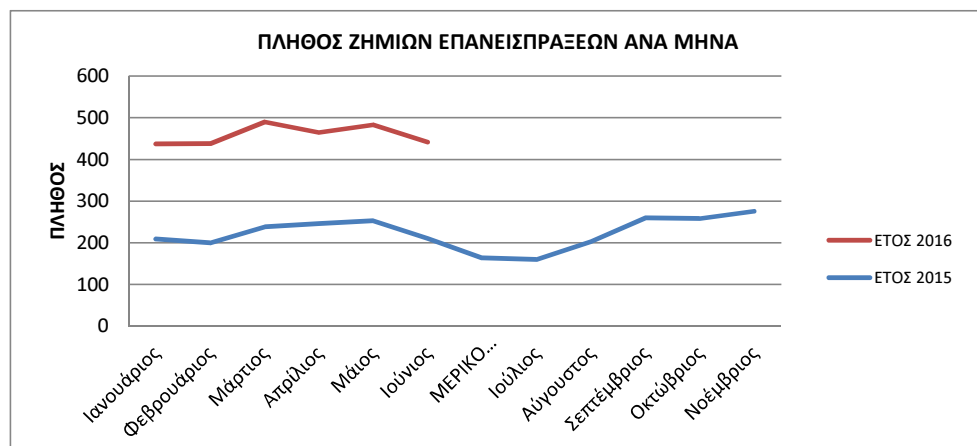
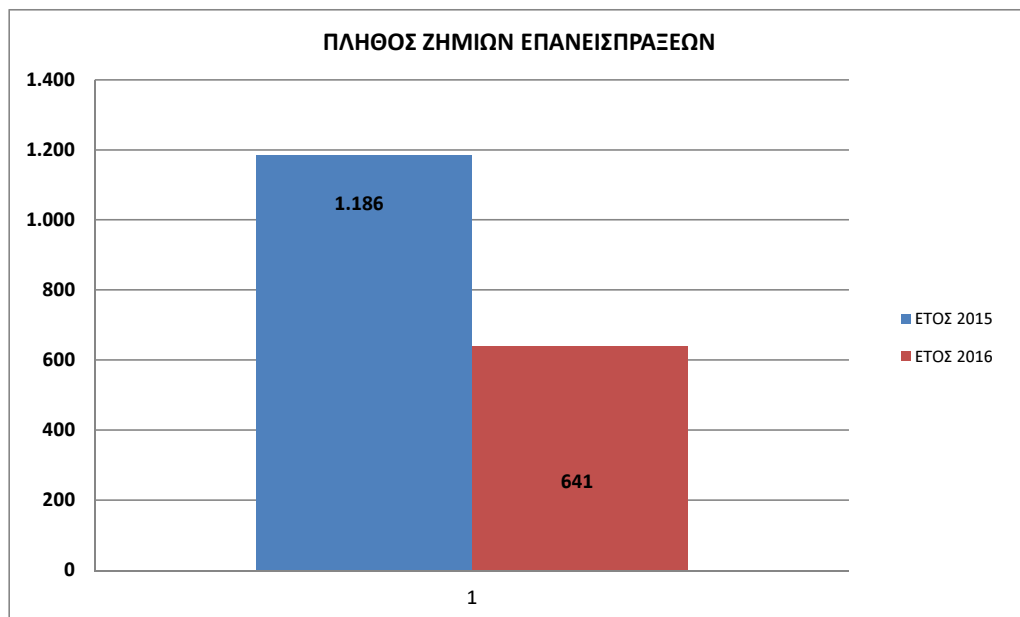


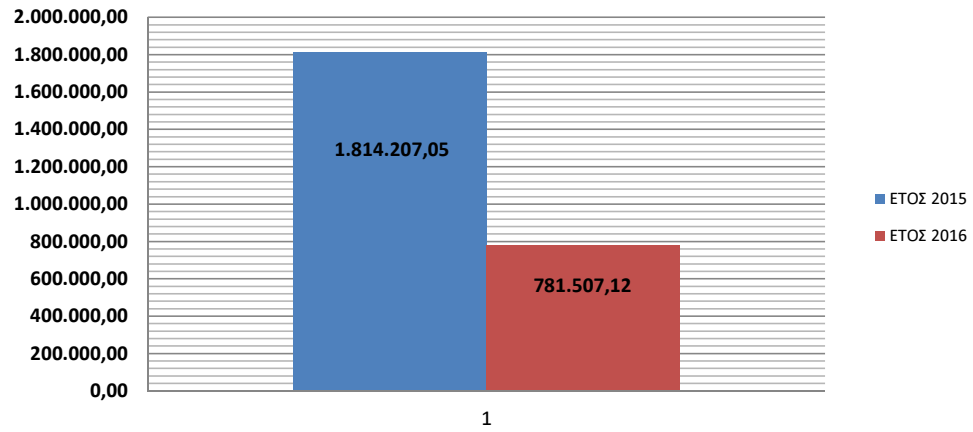
ΠΛΗΘΟΣ ΖΗΜΙΩΝ ΚΑΙ ΠΟΣΑ ΕΠΑΝΕΙΣΠΡΑΞΕΩΝ

ΜΗΝΑΣ	ΕΤΟΣ 2015		ΕΤΟΣ 2016		ΠΟΣΟΣΤΟ ΜΕΤΑΒΟΛΗΣ %		ΜΗΝΙΑΙΟΣ ΜΕΣΟΣ ΟΡΟΣ ΕΠΑΝΕΙΣΠΡΑΞΕΩΝ	
	ΠΛΗΘΟΣ ΖΗΜΙΩΝ	ΠΟΣΟ	ΠΛΗΘΟΣ ΖΗΜΙΩΝ	ΠΟΣΟ	ΠΛΗΘΟΥΣ ΖΗΜΙΩΝ	ΠΟΣΟΥ ΕΠΑΝΕΙΣΠΡΑΞΕΩΝ	2015	2016
Ιανουάριος	209	147.719,58	228	74.511,13	+ 9,09 %	- 49,56 %	706,79	326,80
Φεβρουάριος	200	93.423,52	238	307.251,19	+ 19,00 %	+ 228,88 %	467,12	1.290,97
Μάρτιος	238	272.913,40	252	78.121,43	+ 5,88 %	- 71,38 %	1.146,69	310,01
Απρίλιος	246	127.053,35	219	104.026,52	- 10,98 %	- 18,12 %	516,48	475,01
Μάιος	253	167.001,86	230	144.463,43	- 9,09 %	- 13,50 %	660,09	628,10
Ιούνιος	211	88.248,12	231	73.133,42	+ 9,48 %	- 17,13 %	418,24	316,59
ΜΕΡΙΚΟ ΣΥΝΟΛΟ	701	896.359,83	641	781.507,12	- 8,56 %	- 12,81 %	1.278,69	1.219,20
Ιούλιος	164	181.593,00						
Αύγουστος	160	45.994,48						
Σεπτέμβριος	203	143.153,32						
Οκτώβριος	260	148.033,20						
Νοέμβριος	258	103.782,22						
Δεκέμβριος	276	295.291,00						
ΣΥΝΟΛΟ ΕΠΑΝΕΙΣΠΡΑΞΕΩΝ	1.186	1.814.207,05	641	781.507,12				

*Επανεισπράξεις που έγιναν εντός του αυτού έτους σε δόσεις, μηνιαίες, τριμηνιαίες, εξαμηνιαίες κ.λπ. λογίζονται ως μία επανείσπραξη



ΠΟΣΑ ΕΠΑΝΕΙΣΠΡΑΞΕΩΝ



ΠΟΣΑ ΕΠΑΝΕΙΣΠΡΑΞΕΩΝ ΑΝΑ ΜΗΝΑ

