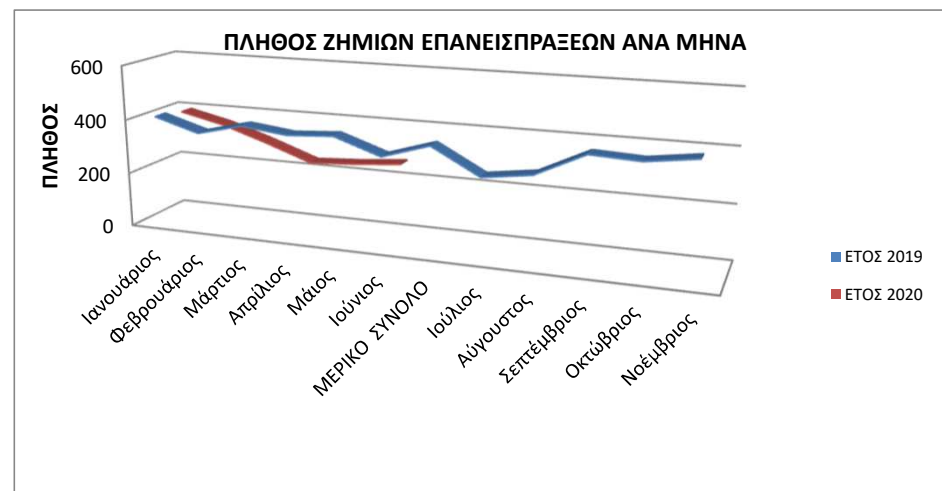
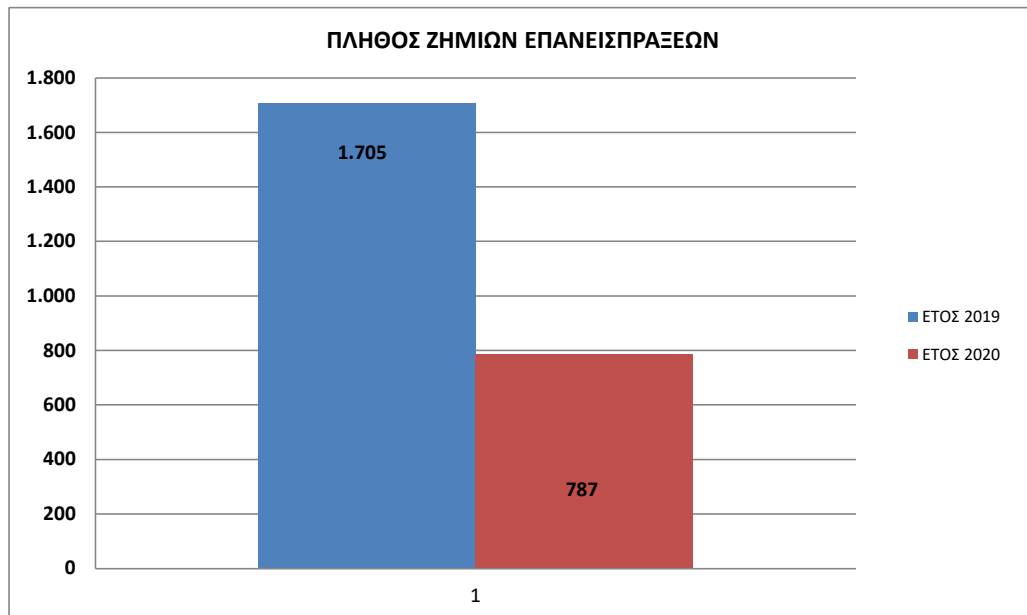


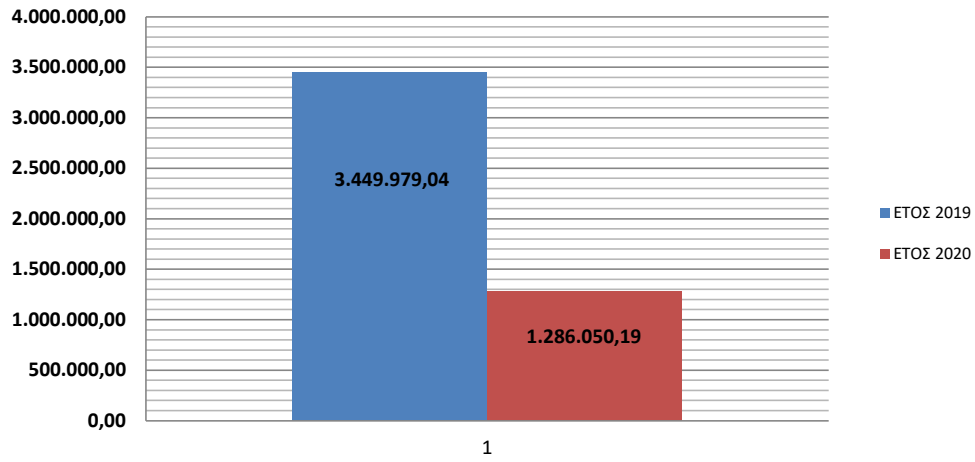
ΠΛΗΘΟΣ ΖΗΜΙΩΝ ΚΑΙ ΠΟΣΑ ΕΠΑΝΕΙΣΠΡΑΞΕΩΝ

ΜΗΝΑΣ	ΕΤΟΣ 2019		ΕΤΟΣ 2020		ΠΟΣΟΣΤΟ ΜΕΤΑΒΟΛΗΣ %		ΜΗΝΙΑΙΟΣ ΜΕΣΟΣ ΟΡΟΣ ΕΠΑΝΕΙΣΠΡΑΞΕΩΝ	
	ΠΛΗΘΟΣ ΖΗΜΙΩΝ	ΠΟΣΟ	ΠΛΗΘΟΣ ΖΗΜΙΩΝ	ΠΟΣΟ	ΠΛΗΘΟΥΣ ΖΗΜΙΩΝ	ΠΟΣΟΥ ΕΠΑΝΕΙΣΠΡΑΞΕΩΝ	2019	2020
Ιανουάριος	409	383.865,63	392	363.164,91	-4,16%	-5,39%	938,55	926,44
Φεβρουάριος	360	285.682,03	354	293.233,50	-1,67%	2,64%	793,56	828,34
Μάρτιος	401	213.666,20	299	284.740,43	-25,44%	33,26%	532,83	952,31
Απρίλιος	381	219.201,52	239	109.557,26	-37,27%	-50,02%	575,33	458,40
Μάιος	392	211.698,88	249	126.020,46	-36,48%	-40,47%	540,05	506,11
Ιούνιος	334	148.935,05	264	109.333,63	-20,96%	-26,59%	445,91	414,14
ΜΕΡΙΚΟ ΣΥΝΟΛΟ	1.026	1.463.049,31	787	1.286.050,19	-23,29%	-12,10%	1.425,97	1.634,12
Ιούλιος	387	302.633,91						
Αύγουστος	294	101.942,06						
Σεπτέμβριος	318	279.201,21						
Οκτώβριος	403	305.282,71						
Νοέμβριος	395	566.668,57						
Δεκέμβριος	419	431.201,27						
ΣΥΝΟΛΟ ΕΠΑΝΕΙΣΠΡΑΞΕΩΝ	1.705	3.449.979,04	787	1.286.050,19				

*Επανεισπράξεις που έγιναν εντός του αυτού έτους σε δόσεις, μηνιαίες, τριμηνιαίες, εξαμηνιαίες κ.λπ. λογίζονται ως μία επανείσπραξη



ΠΟΣΑ ΕΠΑΝΕΙΣΠΡΑΞΕΩΝ



ΠΟΣΑ ΕΠΑΝΕΙΣΠΡΑΞΕΩΝ ΑΝΑ ΜΗΝΑ

