



Έρευνα Στατιστικών Στοιχείων Ασφαλίσεων Ζωής



ΕΝΩΣΗ
ΑΣΦΑΛΙΣΤΙΚΩΝ
ΕΤΑΙΡΙΩΝ
ΕΛΛΑΔΟΣ

01/01/2024 - 30/09/2024

Executive Summary

Στοιχεία της έρευνας

- 01/01 - 30/09/2024: Στατιστικά στοιχεία ασφαλίσεων Ζωής και Υγείας
- Καταγράφει τις ασφαλιστικές εργασίες και τις αποζημιώσεις με βάση τον καλυπτόμενο κίνδυνο:
 - Ασφάλιση Ζωής
 - Ασφάλιση Υγείας - Ατυχημάτων - Ασθενειών
 - Ασφάλιση Ζωής συνδεδεμένη με επενδύσεις
- Διαχωρίζει τις ασφαλίσεις Ζωής σε Ατομικές και Ομαδικές
- Αναλύει την παραγωγή ασφαλίσεων ανά κανάλι διανομής

Συμμετοχή στην έρευνα

- 21 Ασφαλιστικές Επιχειρήσεις
 - 4 Επιχειρήσεις Ασφαλίσεων Ζωής
 - 17 Επιχειρήσεις Ζωής, Ατυχημάτων, Ασθενειών και άλλων ασφαλίσεων

Συμμετοχή 99,4% επί της συνολικής παραγωγής Ζωής και Υγείας

Ευρήματα της έρευνας

	<u>01/01 – 30/09/2024</u>
○ Σύνολο παραγωγής ασφαλίσεων ζωής και υγείας (€) Εκ των οποίων	2.377.233.056
– Ατομικές ασφαλίσεις	1.849.708.067
– Ομαδικές ασφαλίσεις	521.821.888
– Αντασφαλιστικές Αναλήψεις	5.703.101
○ Πλήθος συμβολαίων Εκ των οποίων	1.812.157
– Ατομικές ασφαλίσεις	1.802.131
– Ομαδικές ασφαλίσεις	10.026
○ Καταβολές Αποζημιώσεων (€) Εκ των οποίων	1.803.474.152
– Ατομικές ασφαλίσεις	1.380.212.778
– Ομαδικές ασφαλίσεις	423.261.374



Η συλλογή και επεξεργασία των στοιχείων που παρέχονται στην ΕΑΕΕ, ακολουθούν τους κανόνες πολιτικής ασφάλειας πληροφοριών της. Τα αποτελέσματα των ερευνών της ΕΑΕΕ αναφέρονται μόνο σε συγκεντρωτική μορφή σε επίπεδο συνόλου συμμετεχουσών εταιριών, χωρίς να καταγράφονται μεμονωμένα στοιχεία εταιριών ή να αποκαλύπτονται ατομικά στοιχεία εταιριών, διασφαλίζοντας την απόλυτη εμπιστευτικότητα και εχεμύθεια επί των δεδομένων. Τα δεδομένα δεν κοινοποιούνται σε τρίτους και η χρήση τους περιορίζεται αυστηρά για στατιστικούς σκοπούς, με πλήρη συμμόρφωση προς το ισχύον θεσμικό και κανονιστικό πλαίσιο.

Η έρευνα

Η Επιτροπή Ζωής και Συντάξεων της ΕΑΕΕ αφού έλαβε υπόψη της τις ανάγκες ολοκληρωμένης πληροφόρησης των ασφαλιστικών επιχειρήσεων που δραστηριοποιούνται στις ασφαλίσεις Ζωής, συνέχισε για μία ακόμη χρονιά την συστηματική συλλογή στατιστικών στοιχείων του κλάδου.

Στο πλαίσιο αυτό απέστειλε στις ασφαλιστικές επιχειρήσεις το ανασχεδιασμένο (με αρχική εφαρμογή το 2023) ερωτηματολόγιο στατιστικών στοιχείων, εστιάζοντας στην καταγραφή των μεγεθών της παραγωγής και των αποζημιώσεων του άεννεαμήνου του 2024, υπό το πρίσμα του αναλαμβανομένου κινδύνου. Συνεπώς, το ερωτηματολόγιο:

- Διαχωρίζει τις ασφαλίσεις Ζωής σε ατομικές και ομαδικές
- Εξετάζει τις ασφαλιστικές εργασίες με βάση τον κλάδο ασφάλισης (ασφάλιση Ζωής, ασφάλιση υγείας - ατυχημάτων - ασθενειών, ασφάλιση Ζωής συνδεδεμένη με επενδύσεις), για τις ατομικές ασφαλίσεις
- Αντιστοίχως διαχωρίζει τις ασφαλιστικές εργασίες των ομαδικών ασφαλίσεων σε: ασφαλίσεις δανειοληπτών - ασφαλίσεις εργαζομένων - ομαδικά συνταξιοδοτικά προγράμματα
- Αναλύει την παραγωγή ασφαλίσεων ανά κανάλι διανομής

Στην έρευνα του πρώτου εννεαμήνου του 2024 περιλαμβάνονται τα στοιχεία 21 ασφαλιστικών επιχειρήσεων με καθεστώς εγκατάστασης, οι οποίες συγκέντρωσαν το 99,4% της παραγωγής ασφαλίσεων (συμπεριλαμβανομένων των δικαιωμάτων συμβολαίων) στις ασφαλίσεις Ζωής και Υγείας, σύμφωνα με τα πλήρη στοιχεία της ασφαλιστικής αγοράς που αφορούσαν το 2023. Από τις ανωτέρω επιχειρήσεις, οι 4 δραστηριοποιούνται μόνο στις ασφαλίσεις Ζωής ενώ 17 δραστηριοποιούνται σε ασφαλίσεις Ζωής, Ατυχημάτων, Ασθενειών και άλλων ασφαλίσεων.

Τα δεδομένα τα οποία χρησιμοποιήθηκαν προήλθαν από το εξειδικευμένο ερωτηματολόγιο στο οποίο κλήθηκαν να απαντήσουν οι ασφαλιστικές επιχειρήσεις. Η παρούσα αναφορά καταγράφει αθροιστικά τις απαντήσεις τους για την περίοδο 01/01/2024 – 30/09/2024.

Ευρήματα της έρευνας

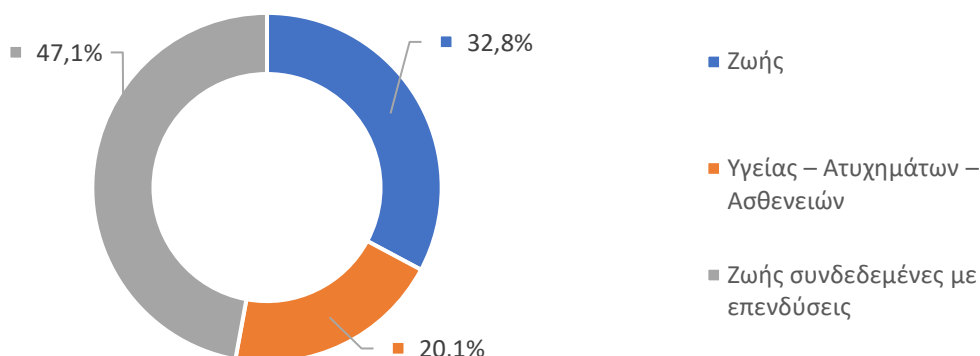
A1. Παραγωγή ασφαλιστρων – Σύνολο εργασιών

Από την επεξεργασία των απαντήσεων στο ερωτηματολόγιο του πρώτου εννεαμήνου του 2024 προκύπτουν τα εξής:

Πίνακας 1: Παραγωγή ασφαλιστρων (€)

		01/01 – 30/09/2024	
Ατομικές Ασφαλίσεις	Ζωής ¹	607.216.072	32,8%
	Υγείας – Ατυχημάτων - Ασθενειών ²	371.122.016	20,1%
	Ζωής συνδεδεμένες με επενδύσεις	871.369.979	47,1%
	Σύνολο	1.849.708.067	100,0%
	Αντασφαλιστικές Αναλήψεις	341.915	
Ομαδικές Ασφαλίσεις	Δανειοληπτών (Credit Life)	36.054.343	6,9%
	Εργαζομένων (Ζωής – Υγείας – Ατυχημάτων)	265.994.073	51,0%
	Συνταξιοδοτικά προγράμματα	219.773.472	42,1%
	Σύνολο	521.821.888	100,0%
	Αντασφαλιστικές Αναλήψεις	5.361.186	
Γενικό Σύνολο		2.377.233.056	

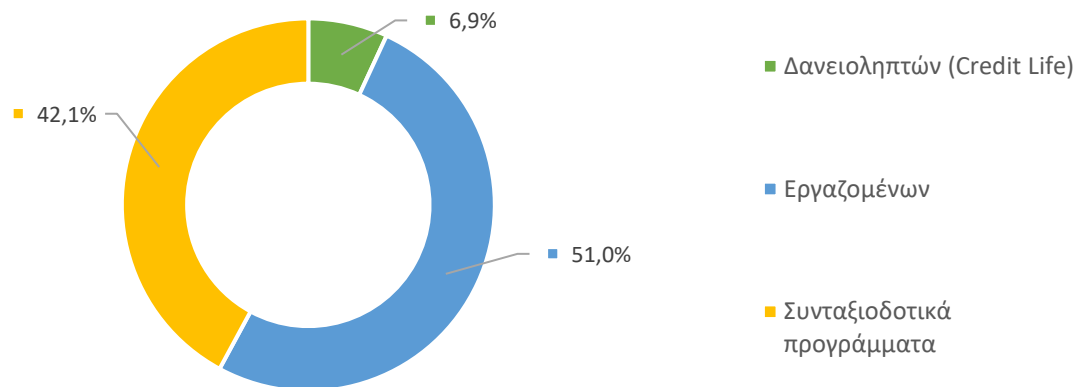
Γράφημα 1: Σύνθεση Ασφαλιστρων Ατομικών Ασφαλίσεων α' εννεαμήνου 2024 (%)



¹ Ατομικές ασφαλίσεις Ζωής και συμπληρωματικές καλύψεις

² Αυτόνομα συμβόλαια υγείας, ατυχημάτων ασθενειών των ατομικών ασφαλίσεων

Γράφημα 2: Σύνθεση Ασφαλιστρων Ομαδικών Ασφαλίσεων α' εννεαμήνου 2024 (%)



A2. Παραγωγή ασφαλιστρων – Ανάλυση ανά κλάδο και κάλυψη

Ανάλυση παραγωγής ασφαλιστρων **ατομικών ασφαλίσεων Ζωής & Υγείας:**

Πίνακας 2: Παραγωγή ασφαλιστρων Ατομικών Ασφαλίσεων Ζωής α' εννεαμήνου 2024 (€)

Κλάδος I : Ασφαλίσεις Ζωής		Περιοδικές Καταβολές	Εφάπαξ Καταβολές	Σύνολο α' εννεαμήνου 2024	%
Ατομικές Ασφαλίσεις	I1.(α) Ισόβια, Πρόσκαιρη Θανάτου	39.560.100	0	39.560.100	6,5%
	I1.(β) Επιβίωσης, Μικτές κλπ.	104.572.245	99.166.010	203.738.255	33,5%
	I2. Προσόδων	74.903.028	93.261	74.996.289	12,4%
	I1. και I2. προηγούμενων περιόδων	---	12.334.068	12.334.068	2,0%
	I3. (α) Συμπληρωματικές Ασφαλίσεις των I1,I2 – Νοσοκομειακά προγράμματα	249.951.617	---	249.951.617	41,2%
	I3. (β) Συμπληρωματικές Ασφαλίσεις των I1,I2 - Λοιπές Καλύψεις	26.635.743		26.635.743	4,4%
	Σύνολο	495.622.733	111.593.339	607.216.072	100,0%

Πίνακας 3: Παραγωγή ασφαλιστρων Ατομικών Ασφαλίσεων Υγείας - Ατυχημάτων - Ασθενειών (αυτόνομα) α' εννεαμήνου 2024 (€)

		01/01 – 30/09/2024	%
Ατομικές Ασφαλίσεις	Νοσοκομειακά Προγράμματα	339.173.092	91,4%
	Λοιπές Καλύψεις	31.948.924	8,6%
	Σύνολο	371.122.016	100,0%

Πίνακας 4: Παραγωγή ασφαλίσεων Ατομικών Ασφαλίσεων Ζωής συνδεδεμένων με επενδύσεις α' εννεαμήνου 2024 (€)

		01/01 – 30/09/2024	%
Ατομικές Ασφαλίσεις	Περιοδικές Καταβολές	430.017.899	49,3%
	Εφάπαξ Καταβολές	441.352.080	50,7%
	Σύνολο	871.369.979	100,0%

Ανάλυση παραγωγής ασφαλίσεων **ομαδικών ασφαλίσεων:**

Πίνακας 5: Παραγωγή ασφαλίσεων Ασφαλίσεων Ζωής Δανειοληπτών α' εννεαμήνου 2024 (€)

		01/01 – 30/09/2024	%
Ομαδικές Ασφαλίσεις	1. Ασφάλιση Ζωής (Credit Life)	29.193.888	81,0%
	2. Συμπληρωματικές Ασφαλίσεις Credit Life (Accident & Health)	6.860.455	19,0%
	Σύνολο	36.054.343	100,0%

Πίνακας 6: Παραγωγή ασφαλίσεων Ομαδικών Ασφαλίσεων Εργαζομένων (Ζωής – Υγείας – Ατυχημάτων α' εννεαμήνου 2024 (€))

		01/01 – 30/09/2024	%
Ομαδικές Ασφαλίσεις	1. Ασφάλιση Ζωής (Group Life)	37.640.107	14,2%
	2. Ασφάλιση Υγείας (Group Medical)	196.618.920	73,9%
	3. Συμπληρωματικές Ασφαλίσεις (Group Accident & Health)	31.735.046	11,9%
	Σύνολο	265.994.073	100,0%

Πίνακας 7: Παραγωγή ασφαλίσεων Ομαδικών Συνταξιοδοτικών Προγραμμάτων α' εννεαμήνου 2024 (€)

		01/01 – 30/09/2024	%
Ομαδικές Ασφαλίσεις	Περιοδικές Καταβολές	185.815.697	84,5%
	Εφάπαξ Καταβολές	33.957.776	15,5%
	Σύνολο	219.773.473	100,0%

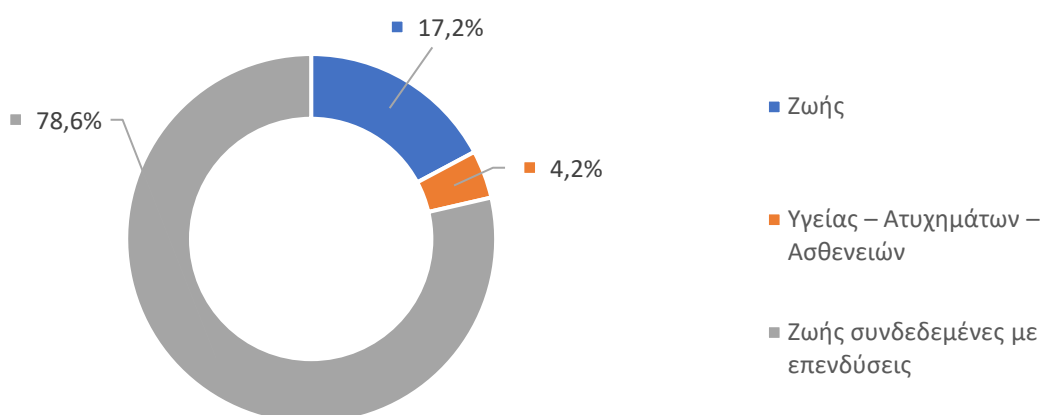
A3. Παραγωγή ασφαλίσεων – Νέες Εργασίες

Από το σύνολο της παραγωγής ασφαλίσεων του πρώτου εννεαμήνου του 2024, ποσό 754,6 εκατ. € αντιστοιχεί στις νέες εργασίες του κλάδου (εκ των οποίων 693,7 εκατ. € στις ατομικές ασφαλίσεις και 60,9 εκατ. € στις ομαδικές ασφαλίσεις).

Πίνακας 8: Παραγωγή Ασφαλίσεων - Νέες Εργασίες (€)

		01/01 – 30/09/2024	
Ατομικές Ασφαλίσεις	Ζωής ³	119.578.161	17,2%
	Υγείας – Ατυχημάτων - Ασθενειών ⁴	29.020.287	4,2%
	Ζωής συνδεδεμένες με επενδύσεις	545.104.815	78,6%
	Σύνολο	693.703.263	100,0%
Ομαδικές Ασφαλίσεις	Δανειοληπτών (Credit Life)	8.749.874	14,4%
	Εργαζομένων (Ζωής – Υγείας – Ατυχημάτων)	21.771.775	35,7%
	Συνταξιοδοτικά προγράμματα	30.385.131	49,9%
	Σύνολο	60.906.780	100,0%
Γενικό Σύνολο		754.610.043	

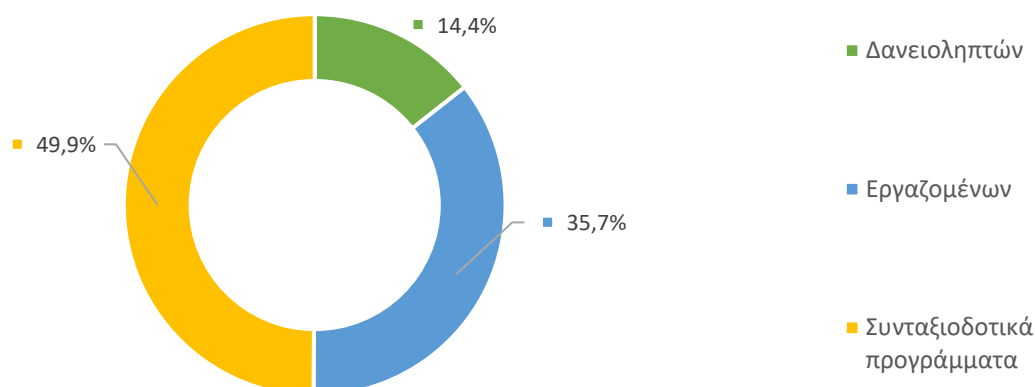
Γράφημα 3: Σύθεση Ασφαλίσεων Νέων Εργασιών Ατομικών Ασφαλίσεων α' εννεαμήνου 2024 (%)



³ Ατομικές ασφαλίσεις Ζωής και συμπληρωματικές καλύψεις

⁴ Αυτόνομα συμβόλαια υγείας, ατυχημάτων ασθενειών των ατομικών ασφαλίσεων

Γράφημα 4: Σύθεση Ασφαλιστρών Νέων Εργασιών Ομαδικών Ασφαλίσεων α' εννεαμήνου 2024 (%)



Από το σύνολο των νέων εργασιών, οι εφάπαξ καταβολές το πρώτο εννεάμηνο του 2024 ανήλθαν στα 561,3 εκατ. € στο σύνολο (εκ των οποίων 532 εκατ. € στις ατομικές ασφαλίσσεις και 29,3 εκατ. € στις ομαδικές).

Πίνακας 9: Ανάλυση Νέων Εργασιών α' εννεαμήνου 2024 (€)

		01/01 – 30/09/2024		
		Περιοδικές Καταβολές	Εφάπαξ Καταβολές	Σύνολο Νέων Εργασιών
Ατομικές Ασφαλίσσεις	Ζωής	20.318.889	99.259.272	119.578.161
	Υγείας – Ατυχημάτων - Ασθενειών	-----		29.020.287
	Ζωής συνδεδεμένες με επενδύσεις	112.329.325	432.775.490	545.104.815
	Σύνολο Ατομικών	693.703.263		
Ομαδικές Ασφαλίσσεις	Δανειοληπτών	2.202.045	6.547.829	8.749.874
	Εργαζομένων (Ζωής – Υγείας – Ατυχημάτων)	-----		21.771.775
	Συνταξιοδοτικά προγράμματα	7.629.532	22.755.599	30.385.131
	Σύνολο	60.906.780		
Γενικό Σύνολο		754.610.043		

A4. Παραγωγή ασφαλιστρών – Νέες Εργασίες – Ανάλυση ανά κλάδο και κάλυψη

Ανάλυση νέων εργασιών **ατομικών ασφαλίσεων Ζωής & Υγείας**:**Πίνακας 10:** Ανάλυση Νέων Εργασιών Ατομικών Ασφαλίσεων Ζωής α' εννεαμήνου 2024 (€)

		Περιοδικές Καταβολές	Εφάπαξ Καταβολές	Σύνολο Νέων Εργασιών	%
Ατομικές Ασφαλίσεις	I1.(α) Ισόβια, Πρόσκαιρη Θανάτου	4.756.060	0	4.756.060	4,0%
	I1.(β) Επιβίωσης, Μικτές κλπ.	549.143	99.166.011	99.715.154	83,4%
	I2. Προσόδων	22.105	93.261	115.366	0,1%
	I3. (α) Συμπληρωματικές ασφαλίσεις των I1. και I2. – Νοσοκομειακά Προγράμματα	12.547.299	---	12.547.299	10,5%
	I3. (β) Συμπληρωματικές ασφαλίσεις των I1. και I2. – Λοιπές Καλύψεις	2.444.282		2.444.282	2,0%
	Σύνολο	20.318.889	99.259.272	119.578.161	100,0%

Πίνακας 11: Ανάλυση Νέων Εργασιών Ατομικών Ασφαλίσεων Υγείας - Ατυχημάτων – Ασθενειών (αυτόνομα) α' εννεαμήνου 2024 (€)

		01/01 – 30/09/2024	%
Ατομικές Ασφαλίσεις	Νοσοκομειακά Προγράμματα	25.169.922	86,7%
	Λοιπές Καλύψεις	3.850.365	13,3%
	Σύνολο	29.020.287	100,0%

Πίνακας 12: Ανάλυση Νέων Εργασιών Ατομικών Ασφαλίσεων Ζωής συνδεδεμένων με επενδύσεις α' εννεαμήνου 2024 (€)

		01/01 – 30/09/2024	%
Ατομικές Ασφαλίσεις	Περιοδικών Καταβολών	112.329.325	20,6%
	Εφάπαξ Καταβολές	432.775.490	79,4%
	Σύνολο	545.104.815	100,0%

Ανάλυση νέων εργασιών **ομαδικών ασφαλίσεων:**

Πίνακας 13: Ανάλυση Νέων Εργασιών Ασφαλίσεων Ζωής Δανειοληπτών α' εννεαμήνου 2024 (€)

		Περιοδικές Καταβολές	Εφάπαξ Καταβολές	Σύνολο 01/01 – 30/09/2024	%
Ομαδικές Ασφαλίσεις	1. Ασφάλιση Ζωής (Credit Life)	1.618.689	6.302.460	7.921.149	90,5%
	2. Συμπληρωματικές Ασφαλίσεις Credit Life (Accident & Health)	583.356	245.369	828.725	9,5%
	Σύνολο	2.202.045	6.547.829	8.749.874	100,0%

Πίνακας 14: Ανάλυση Νέων Εργασιών Ομαδικών Ασφαλίσεων Εργαζομένων (Ζωής – Υγείας – Ατυχημάτων) α' εννεαμήνου 2024 (€)

		01/01 – 30/09/2024	%
Ομαδικές Ασφαλίσεις	1. Ασφάλιση Ζωής (Group Life)	3.192.114	14,7%
	2. Ασφάλιση Υγείας (Group Medical)	16.066.575	73,8%
	3. Συμπληρωματικές Ασφαλίσεις (Group Accident & Health)	2.513.086	11,5%
	Σύνολο	21.771.775	100,0%

Πίνακας 15: Ανάλυση Νέων Εργασιών Ομαδικών Συνταξιοδοτικών Προγραμμάτων α' εννεαμήνου 2024 (€)

		01/01 – 30/09/2024	%
Ομαδικές Ασφαλίσεις	Περιοδικών Καταβολών	7.629.532	25,1%
	Εφάπαξ Καταβολές	22.755.599	74,9%
	Σύνολο	30.385.131	100,0%

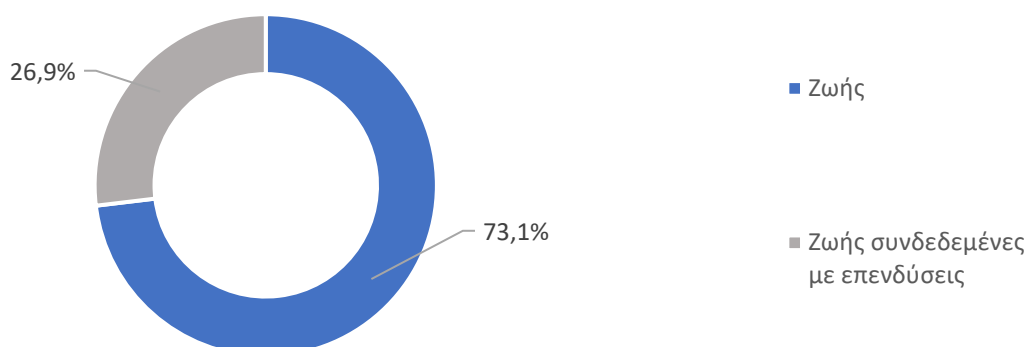
Β. Πλήθος συμβολαίων

Β.1 Πλήθος συμβολαίων – Σύνολο εργασιών

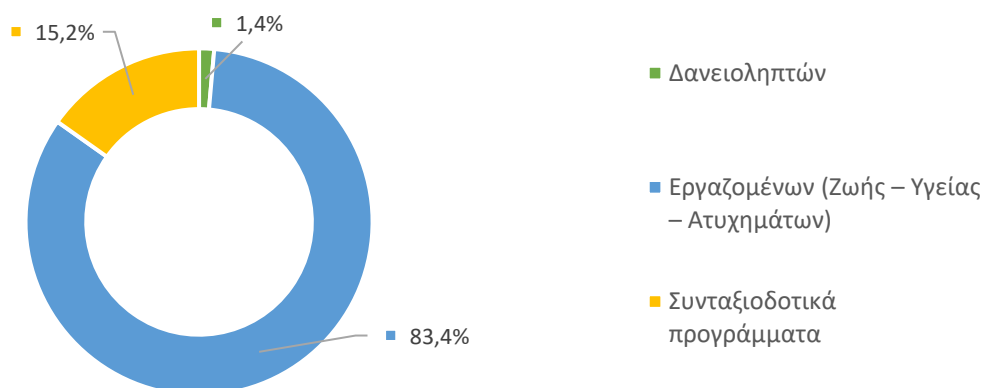
Πίνακας 16: Πλήθος συμβολαίων

		01/01 – 30/09/2024	
Ατομικές Ασφαλίσεις	Ζωής ⁵	1.317.531	73,1%
	Ζωής συνδεδεμένες με επενδύσεις	484.600	26,9%
	Σύνολο	1.802.131	100,0%
Ομαδικές Ασφαλίσεις	Δανειοληπτών	140	1,4%
	Εργαζομένων (Ζωής – Υγείας – Ατυχημάτων)	8.359	83,4%
	Συνταξιοδοτικά προγράμματα	1.527	15,2%
	Σύνολο	10.026	100,0%
Γενικό Σύνολο		1.812.157	

Γράφημα 5: Σύνθεση Συμβολαίων Ατομικές Ασφαλίσεις α' εννεαμήνου 2024 (%)



Γράφημα 6: Σύνθεση Συμβολαίων Ομαδικές Ασφαλίσεις α' εννεαμήνου 2024 (%)



⁵ Ατομικές ασφαλίσεις Ζωής και συμπληρωματικές καλύψεις

B.2 Πλήθος συμβολαίων – Ανάλυση ανά κάλυψη

Ανάλυση πλήθους συμβολαίων **ατομικών ασφαλίσεων**:

Πίνακας 17: Ανάλυση Πλήθους Συμβολαίων Ατομικών Ασφαλίσεων Ζωής α' εννεαμήνου 2024

		Πλήθος Συμβολαίων	Ελεύθερα
Ατομικές Ασφαλίσεις	Νέες Εργασίες	90.679	
	εκ των οποίων		
	I1. Ισόβια, Πρόσκαιρη, Θανάτου, Επιβίωσης, Μικτές κλπ.	90.669	
	I2. Προσόδων	10	
	Εργασίες Προηγούμενων Περιόδων	1.226.852	182.174
	εκ των οποίων		
	I1. Ισόβια, Πρόσκαιρη, Θανάτου, Επιβίωσης, Μικτές κλπ.	1.076.097	161.145
	I2. Προσόδων	150.755	21.029
	Σύνολο	1.317.531	182.174

Πίνακας 18: Ανάλυση Πλήθους Συμβολαίων Ατομικών Ασφαλίσεων Συνδεδεμένων με Επενδύσεις α' εννεαμήνου 2024

		Πλήθος Συμβολαίων	Ελεύθερα
Ατομικές Ασφαλίσεις	Νέες Εργασίες	70.028	
	Εργασίες Προηγούμενων Περιόδων	414.572	34.933
	Σύνολο	484.600	

Ανάλυση πλήθους συμβολαίων **ομαδικών ασφαλίσεων**:

Πίνακας 19: Ανάλυση Πλήθους Συμβολαίων Ομαδικών Ασφαλίσεων Δανειοληπτών α' εννεαμήνου 2024

Ασφαλίσεις Δανειοληπτών (Credit Life)		Πλήθος Συμβολαίων
Ομαδικές Ασφαλίσεις	Νέες Εργασίες	14
	ΕΚ των οποίων	
	Περιοδικές Καταβολές	12
	Εφάπαξ Καταβολές	2
	Εργασίες Προηγούμενων Περιοδών	126
	Σύνολο	140

Πίνακας 20: Ανάλυση Πλήθους Ομαδικών Ασφαλίσεων Εργαζομένων (Ζωής – Υγείας – Ατυχημάτων) α' εννεαμήνου 2024

Ομαδικές Ασφαλίσεις Εργαζομένων		Πλήθος Συμβολαίων
Ομαδικές Ασφαλίσεις	Νέες Εργασίες	1.457
	Εργασίες Προηγούμενων Περιοδών	6.902
	Σύνολο	8.359

Πίνακας 21: Ανάλυση Πλήθους Ομαδικών Ασφαλίσεων Συνταξιοδοτικών Προγραμμάτων α' εννεαμήνου 2024

Ομαδικά Συνταξιοδοτικά Προγράμματα		Πλήθος Συμβολαίων
Ομαδικές Ασφαλίσεις	Νέες Εργασίες	108
	Εργασίες Προηγούμενων Περιοδών	1.419
	Σύνολο	1.527

Γ. Πλήθος Ασφαλισμένων

Ακολουθεί η καταγραφή του πλήθους των ασφαλισμένων που καλύπτονται από τα συμβόλαια που αναφέρθηκαν στην προηγούμενη ενότητα. Η καταμέτρηση δεν είναι μοναδική συνεπώς δεν μπορεί να αποκλειστεί η συμμετοχή ενός ασφαλισμένου σε περισσότερα του ενός συμβόλαια.

Γ.1 Πλήθος ασφαλισμένων ατομικών ασφαλίσεων

Πίνακας 22: Πλήθος ασφαλισμένων ατομικών ασφαλίσεων α' εννεαμήνου 2024

		Νέες Εργασίες	Εργασίες προηγούμενων περιόδων	Σύνολο
Ατομικές Ασφαλίσεις	Ασφαλίσεις Ζωής	132.638	1.553.871	1.686.509
	Ασφαλίσεις Ζωής συνδεδεμένες με επενδύσεις	77.131	418.489	495.620

Γ.2 Πλήθος ασφαλισμένων ομαδικών ασφαλίσεων

Πίνακας 23: Πλήθος ασφαλισμένων ομαδικών ασφαλίσεων α' εννεαμήνου 2024

		Νέες Εργασίες	Εργασίες προηγούμενων περιόδων	Σύνολο
Ομαδικές Ασφαλίσεις	Ασφαλίσεις δανειοληπτών (Credit Life)	13.396	1.049.557	1.062.953
	Ομαδικές Ασφαλίσεις εργαζομένων	71.404	1.420.804	1.492.208
	Ομαδικά Συνταξιοδοτικά προγράμματα	1.327	87.508	88.835

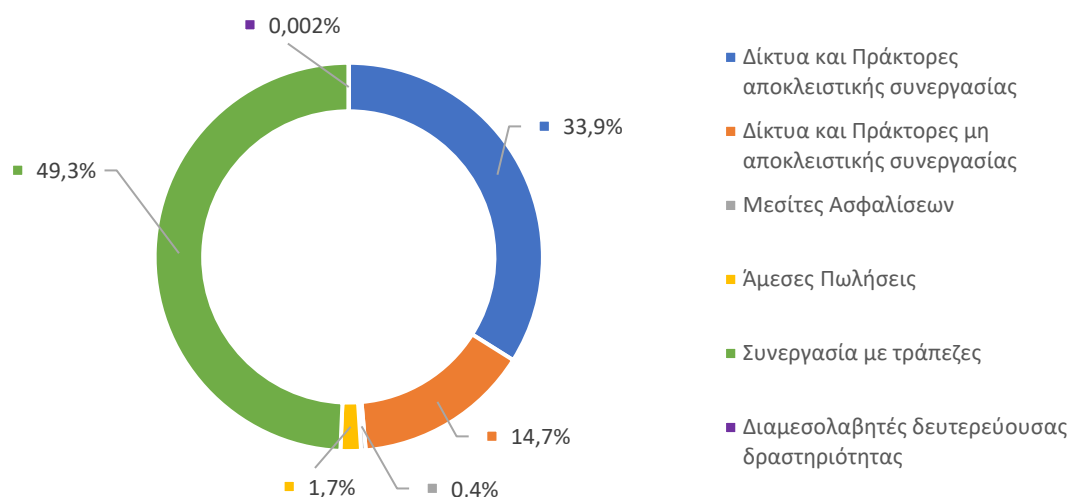
Δ. Κανάλια Διανομής⁶

Κατανομή παραγωγής **ατομικών ασφαλίσεων**, ανά μορφή διαμεσολάβησης:

Πίνακας 24: Κατανομή παραγωγής ασφαλίσεων Ατομικών Ασφαλίσεων (€)

	01/01 – 30/09/2024	
Δίκτυα και Πράκτορες αποκλειστικής συνεργασίας	626.956.318	33,9%
Δίκτυα και Πράκτορες <u>μη</u> αποκλειστικής συνεργασίας	271.442.629	14,7%
Μεσίτες Ασφαλίσεων	7.097.870	0,4%
Άμεσες Πωλήσεις (μέσω διαδικτύου με χρήση ψηφιακής πλατφόρμας)	739.884	0,04%
Άμεσες Πωλήσεις (Call Center, Direct mail)	25.560.436	1,4%
Άμεσες Πωλήσεις (Corporate Sales, Ασφαλιστικοί Υπάλληλοι)	6.500.546	0,3%
Συνεργασία με τράπεζες	911.376.097	49,3%
Διαμεσολαβητές δευτερεύουσας δραστηριότητας	34.287	0,002%
Σύνολο	1.849.708.066	100,0%

Γράφημα 7: Ποσοστιαία κατανομή Ατομικών Ασφαλίσεων α' εννεαμήνου 2024



Στις Άμεσες πωλήσεις των ατομικών ασφαλίσεων για το πρώτο εννεάμηνο του 2024 στο ανωτέρω γράφημα, περιλαμβάνονται: Άμεσες πωλήσεις (Call center, Direct mail) 1,4%, Άμεσες πωλήσεις (Corporate sales, Ασφαλιστικοί υπάλληλοι) 0,3% και Άμεσες πωλήσεις (Διαδίκτυο) 0,04%.

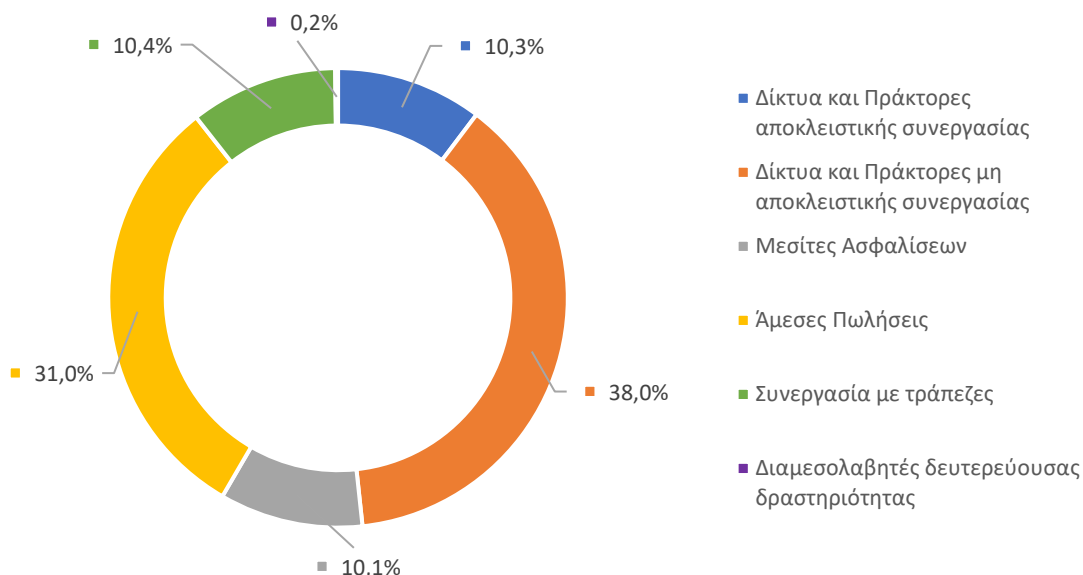
⁶ Ν. 4583/2018 "Διανομή Ασφαλιστικών Προϊόντων"

Κατανομή παραγωγής **ομαδικών** ασφαλίσεων, ανά μορφή διαμεσολάβησης:

Πίνακας 25: Κατανομή παραγωγής ασφαλίσεων Ομαδικών Ασφαλίσεων (€)

	01/01 – 30/09/2024	
Ασφαλιστικοί Διαμεσολαβητές αποκλειστικής συνεργασίας	53.645.302	10,3%
Ασφαλιστικοί Διαμεσολαβητές <u>μη</u> αποκλειστικής συνεργασίας	198.444.883	38,0%
Μεσίτες Ασφαλίσεων	52.522.361	10,1%
Άμεσες Πωλήσεις (μέσω διαδικτύου με χρήση ψηφιακής πλατφόρμας)	2	--%
Άμεσες Πωλήσεις (Call Center, Direct mail)	33.750.063	6,5%
Άμεσες Πωλήσεις (Corporate Sales, Ασφαλιστικοί Υπάλληλοι)	128.111.587	24,5%
Συνεργασία με τράπεζες	54.405.191	10,4%
Διαμεσολαβητές δευτερεύουσας δραστηριότητας	942.498	0,2%
Σύνολο	521.821.888	100,0%

Γράφημα 8: Ποσοστιαία κατανομή Ομαδικών Ασφαλίσεων α' εννεαμήνου 2024



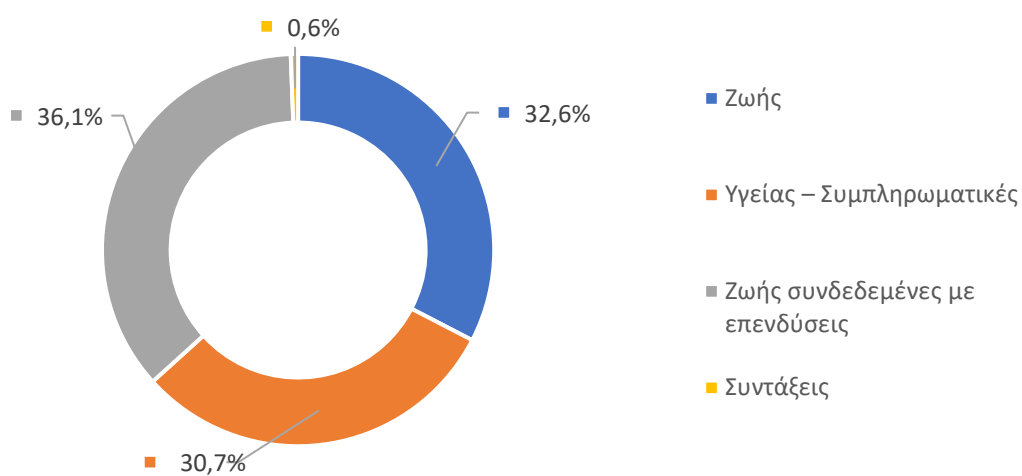
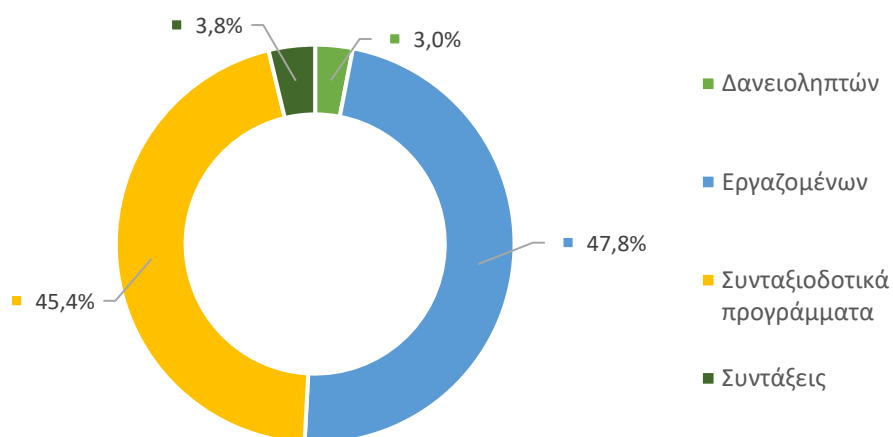
Στις Άμεσες πωλήσεις των ομαδικών ασφαλίσεων για το πρώτο εννεάμηνο του 2024 στο ανωτέρω γράφημα, περιλαμβάνονται: Άμεσες πωλήσεις (Call center, Direct mail) 6,5%, και Άμεσες πωλήσεις (Corporate sales, Ασφαλιστικοί υπάλληλοι) 24,5%.

Ε. Αποζημιώσεις

Ανάλυση αποζημιώσεων ανά κλάδο και κάλυψη:

Πίνακας 26: Σύνολο Αποζημιώσεων (€)

		01/01 – 30/09/2024	
Ατομικές Ασφαλίσεις	Ζωής	449.855.816	32,6%
	ΕΚ ΤΩΝ ΟΠΟΙΩΝ:		
	11. Επιβίωσης, Θανάτου, Μικτές κλπ	308.297.097	22,3%
	12. Προσόδων (Εφάπαξ)	141.558.719	10,3%
	Υγείας – Συμπληρωματικές	424.078.675	30,7%
	ΕΚ ΤΩΝ ΟΠΟΙΩΝ:		
	(α) Νοσοκομειακά Προγράμματα	239.992.381	17,4%
	(β) Λοιπές Καλύψεις	23.964.094	1,7%
	(γ) Νοσοκομειακά Προγράμματα - αυτόνομα συμβόλαια Ατυχημάτων - Ασθενειών	154.297.517	11,2%
	(δ) Λοιπές Καλύψεις - αυτόνομα συμβόλαια Ατυχημάτων - Ασθενειών	5.824.684	0,4%
	Ζωής συνδεδεμένες με επενδύσεις	498.632.542	36,1%
	Συντάξεις	7.645.745	0,6%
Σύνολο	1.380.212.778	100,0%	
Ομαδικές Ασφαλίσεις	Δανειοληπτών	12.868.864	3,0%
	ΕΚ ΤΩΝ ΟΠΟΙΩΝ:		
	Ασφάλιση Ζωής	9.664.303	2,3%
	Συμπληρωματικές Ασφαλίσεις	3.204.561	0,8%
	Εργαζομένων	202.351.551	47,8%
	ΕΚ ΤΩΝ ΟΠΟΙΩΝ:		
	Ασφάλιση Ζωής	12.262.025	2,9%
	Συμπληρωματικές Ασφαλίσεις (Group Medical)	165.750.839	39,2%
	Συμπληρωματικές Ασφαλίσεις (Group Accident & Health)	24.338.687	5,8%
	Ομαδικά Συνταξιοδοτικά προγράμματα	192.125.542	45,4%
Συντάξεις	15.915.417	3,8%	
Σύνολο	423.261.374	100,0%	
Γενικό Σύνολο		1.803.474.152	

Γράφημα 9: Σύνθεση Αποζημιώσεων Ατομικών Ασφαλίσεων α' εννεαμήνου 2024 (%)**Γράφημα 10:** Σύνθεση Αποζημιώσεων Ομαδικών Ασφαλίσεων α' εννεαμήνου 2024 (%)

Ανάλυση πλήθους αποζημιώσεων ανά κλάδο και κάλυψη:

Πίνακας 27: Πλήθος Αποζημιώσεων α' εννεαμήνου 2024

		01/01 – 30/09/2024	
Ατομικές Ασφαλίσεις	Ζωής	141.041	72,6%
	Ζωής συνδεδεμένες με επενδύσεις	45.865	23,6%
	Συντάξεις	7.357	3,8%
	Σύνολο	194.263	100,0%
Ομαδικές Ασφαλίσεις	Δανειοληπτών	753	0,1%
	Εργαζομένων (Ζωής – Υγείας – Ατυχημάτων)	1.239.187	99,7%
	Συντάξεις	2.619	0,2%
	Σύνολο	1.242.559	100,0%
Γενικό Σύνολο		1.436.822	

3 Φεβρουαρίου 2025

Παράρτημα

23

1/1/2024 - 30/9/2024 Πλήθος Απαντήσεων		Παραγωγή Ασφαλίσεων Ατομικών Ασφαλίσεων (Ποσά σε ευρώ)													
21		Κανάλια Διανομής													
Συμμετοχή στο σύνολο:		Δίκτυα & Πράκτορες αποκλειστικής συνεργασίας	Δίκτυα & Πράκτορες μη αποκλειστικής συνεργασίας	Μεσίτες Ασφαλίσεων	Άμεσες Πωλήσεις (μέσω διαδικτύου με χρήση ψηφιακής πλατφόρμας)	Άμεσες Πωλήσεις (Call Center, Direct mail)	Άμεσες Πωλήσεις (Corporate Sales, Ασφαλιστικοί Υπάλληλοι)	Bancassurance	Διαμεσολαβητές δευτερεύουσας δραστηριότητας	Σύνολο		Πλήθος Συμβολαίων	Πλήθος Ασφαλισμένων	Αντασφαλιστικές Αναλήψεις	
99,4%		Εγγεγραμμένα Ασφάλιστρα	Εγγεγραμμένα Ασφάλιστρα	Εγγεγραμμένα Ασφάλιστρα	Εγγεγραμμένα Ασφάλιστρα	Εγγεγραμμένα Ασφάλιστρα	Εγγεγραμμένα Ασφάλιστρα	Εγγεγραμμένα Ασφάλιστρα	Εγγεγραμμένα Ασφάλιστρα	Εγγεγραμμένα Ασφάλιστρα	Εγγεγραμμένα Ασφάλιστρα	Εγγεγραμμένα Ασφάλιστρα	Ποσά σε €		
1. ΑΣΦΑΛΙΣΕΙΣ ΖΩΗΣ - ΑΤΟΜΙΚΕΣ ΑΣΦΑΛΙΣΕΙΣ															
A. ΝΕΕΣ ΕΡΓΑΣΙΕΣ															
ΠΕΡΙΟΔΙΚΩΝ ΚΑΤΑΒΟΛΩΝ															
11. (α) ΙΣΟΒΙΑ, ΠΡΟΣΚΑΙΡΗ ΘΑΝΑΤΟΥ															
11. (β) ΕΠΙΒΙΩΣΗΣ, ΜΙΚΤΕΣ κλπ															
12. ΠΡΟΣΟΔΩΝ															
13. (α) ΣΥΜΠΛΗΡΩΜΑΤΙΚΕΣ ΑΣΦΑΛΙΣΕΙΣ ΤΩΝ 11. ΚΑΙ 12. - ΝΟΣΟΚΟΜΕΙΑΚΑ ΠΡΟΓΡΑΜΜΑΤΑ															
13. (β) ΣΥΜΠΛΗΡΩΜΑΤΙΚΕΣ ΑΣΦΑΛΙΣΕΙΣ ΤΩΝ 11. ΚΑΙ 12. - ΛΟΙΠΕΣ ΚΑΛΥΨΕΙΣ															
ΕΦΑΠΑΞ ΚΑΤΑΒΟΛΗΣ															
11. (α) ΙΣΟΒΙΑ, ΠΡΟΣΚΑΙΡΗ ΘΑΝΑΤΟΥ															
11. (β) ΕΠΙΒΙΩΣΗΣ, ΜΙΚΤΕΣ κλπ															
12. ΠΡΟΣΟΔΩΝ															
B. ΕΡΓΑΣΙΕΣ ΠΡΟΗΓΟΥΜΕΝΩΝ ΠΕΡΙΟΔΩΝ															
ΠΕΡΙΟΔΙΚΩΝ ΚΑΤΑΒΟΛΩΝ															
11. (α) ΙΣΟΒΙΑ, ΠΡΟΣΚΑΙΡΗ ΘΑΝΑΤΟΥ															
11. (β) ΕΠΙΒΙΩΣΗΣ, ΜΙΚΤΕΣ κλπ															
12. ΠΡΟΣΟΔΩΝ															
13. (α) ΣΥΜΠΛΗΡΩΜΑΤΙΚΕΣ ΑΣΦΑΛΙΣΕΙΣ ΤΩΝ 11. ΚΑΙ 12. - ΝΟΣΟΚΟΜΕΙΑΚΑ ΠΡΟΓΡΑΜΜΑΤΑ															
13. (β) ΣΥΜΠΛΗΡΩΜΑΤΙΚΕΣ ΑΣΦΑΛΙΣΕΙΣ ΤΩΝ 11. ΚΑΙ 12. - ΛΟΙΠΕΣ ΚΑΛΥΨΕΙΣ															
ΕΦΑΠΑΞ ΚΑΤΑΒΟΛΗΣ															
11. ΚΑΙ 12. ΣΥΝΟΛΙΚΑ															
ΣΥΝΟΛΟ ΑΤΟΜΙΚΩΝ ΑΣΦΑΛΙΣΕΩΝ ΖΩΗΣ (Α+Β)															
2. ΑΣΦΑΛΙΣΕΙΣ ΥΓΕΙΑΣ-ΑΤΥΧΗΜΑΤΩΝ-ΑΣΘΕΝΕΙΩΝ - ΑΤΟΜΙΚΕΣ ΑΣΦΑΛΙΣΕΙΣ (αυτόνομα)															
A. ΝΕΕΣ ΕΡΓΑΣΙΕΣ															
(α) ΝΟΣΟΚΟΜΕΙΑΚΑ ΠΡΟΓΡΑΜΜΑΤΑ															
(β) ΛΟΙΠΕΣ ΚΑΛΥΨΕΙΣ															
B. ΕΡΓΑΣΙΕΣ ΠΡΟΗΓΟΥΜΕΝΩΝ ΠΕΡΙΟΔΩΝ															
(α) ΝΟΣΟΚΟΜΕΙΑΚΑ ΠΡΟΓΡΑΜΜΑΤΑ															
(β) ΛΟΙΠΕΣ ΚΑΛΥΨΕΙΣ															
ΣΥΝΟΛΟ ΑΤΟΜΙΚΩΝ ΑΣΦΑΛΙΣΕΩΝ ΥΓΕΙΑΣ-ΑΤΥΧΗΜΑΤΩΝ-ΑΣΘΕΝΕΙΩΝ (Α+Β)															
3. ΑΣΦΑΛΙΣΕΙΣ ΖΩΗΣ ΣΥΝΔΕΔΕΜΕΝΕΣ ΜΕ ΕΠΕΝΔΥΣΕΙΣ - ΑΤΟΜΙΚΕΣ ΑΣΦΑΛΙΣΕΙΣ															
A. ΝΕΕΣ ΕΡΓΑΣΙΕΣ															
(α) ΠΕΡΙΟΔΙΚΩΝ ΚΑΤΑΒΟΛΩΝ															
(β) ΕΦΑΠΑΞ ΚΑΤΑΒΟΛΗΣ															
B. ΕΡΓΑΣΙΕΣ ΠΡΟΗΓΟΥΜΕΝΩΝ ΠΕΡΙΟΔΩΝ															
(α) ΠΕΡΙΟΔΙΚΩΝ ΚΑΤΑΒΟΛΩΝ															
(β) ΕΦΑΠΑΞ ΚΑΤΑΒΟΛΗΣ															
ΣΥΝΟΛΟ ΑΤΟΜΙΚΩΝ ΑΣΦΑΛΙΣΕΩΝ ΣΥΝΔΕΔΕΜΕΝΩΝ ΜΕ ΕΠΕΝΔΥΣΕΙΣ (Α+Β)															
ΣΥΝΟΛΟ ΑΤΟΜΙΚΩΝ ΑΣΦΑΛΙΣΕΩΝ ΖΩΗΣ (1. + 2. + 3.)															

1/1/2024 - 30/9/2024 Πλήθος Απαντήσεων		Παραγωγή Ασφαλιστων Ομαδικών Ασφαλίσεων (Ποσά σε ευρώ)											
21		Κανάλια Διανομής									Σύνολο		Αντασφαλιστικές Αναλήψεις
Συμμετοχή στο σύνολο:		Δίκτυα & Πράκτορες αποκλειστικής συνεργασίας	Δίκτυα & Πράκτορες μη αποκλειστικής συνεργασίας	Μεσίτες Ασφαλίσεων	Άμεσες Πωλήσεις (μέσω διαδικτύου με χρήση ψηφιακής πλατφόρμας)	Άμεσες Πωλήσεις (Call Center, Direct mail)	Άμεσες Πωλήσεις (Corporate Sales, Ασφαλιστικοί Υπάλληλοι)	Bancassurance	Διαμεσολαβητές δευτερεύουσας δραστηριότητας	Σύνολο	Πλήθος Συμβολαίων	Πλήθος Ασφαλισμένων	Ποσά σε €
99,4%		Εγγεγραμμένα Ασφάλιστρα	Εγγεγραμμένα Ασφάλιστρα	Εγγεγραμμένα Ασφάλιστρα	Εγγεγραμμένα Ασφάλιστρα	Εγγεγραμμένα Ασφάλιστρα	Εγγεγραμμένα Ασφάλιστρα	Εγγεγραμμένα Ασφάλιστρα	Εγγεγραμμένα Ασφάλιστρα	Εγγεγραμμένα Ασφάλιστρα	Εγγεγραμμένα Ασφάλιστρα	Εγγεγραμμένα Ασφάλιστρα	0,00
1. ΑΣΦΑΛΙΣΕΙΣ ΔΑΝΕΙΟΛΗΠΤΩΝ (Credit Life)													
A. ΝΕΕΣ ΕΡΓΑΣΙΕΣ													
ΠΕΡΙΟΔΙΚΩΝ ΚΑΤΑΒΟΛΩΝ													
											εκ των οποίων 1:		
1. ΑΣΦΑΛΙΣΗ ΖΩΗΣ (Credit Life)		2.765,84	485,81	0,00	0,00	877,54	0,00	1.614.560,05	0,00	1.618.689,24	11		
2. ΣΥΜΠΛΗΡΩΜΑΤΙΚΕΣ ΑΣΦΑΛΙΣΕΙΣ Credit Life (Accident & Health)		1.041,82	179,00	0,00	0,00	223,98	0,00	581.910,96	0,00	583.355,76			
ΕΦΑΠΑΞ ΚΑΤΑΒΟΛΗΣ													
											εκ των οποίων 1:		
1. ΑΣΦΑΛΙΣΗ ΖΩΗΣ (Credit Life)		0,00	3.557.408,35	0,00	0,00	0,00	0,00	2.745.051,56	0,00	6.302.459,91	2		
2. ΣΥΜΠΛΗΡΩΜΑΤΙΚΕΣ ΑΣΦΑΛΙΣΕΙΣ Credit Life (Accident & Health)		0,00	184.809,88	0,00	0,00	0,00	0,00	60.559,06	0,00	245.368,94			
B. ΕΡΓΑΣΙΕΣ ΠΡΟΗΓΟΥΜΕΝΩΝ ΠΕΡΙΟΔΩΝ													
1. ΑΣΦΑΛΙΣΗ ΖΩΗΣ (Credit Life)		55.461,61	31.375,62	0,00	2,49	140.030,11	113.739,19	20.932.129,42	0,00	21.272.738,44	126	1.049.557	
2. ΣΥΜΠΛΗΡΩΜΑΤΙΚΕΣ ΑΣΦΑΛΙΣΕΙΣ Credit Life (Accident & Health)		18.669,32	23.091,44	0,00	0,00	46.758,64	20.799,30	5.922.411,86	0,00	6.031.730,56			
ΣΥΝΟΛΟ ΑΣΦΑΛΙΣΕΩΝ ΔΑΝΕΙΟΛΗΠΤΩΝ (A+B)		77.938,59	3.797.350,10	0,00	2,49	187.890,27	134.538,49	31.856.622,91	0,00	36.054.342,85	140	1.062.953	0,00
2. ΟΜΑΔΙΚΕΣ ΑΣΦΑΛΙΣΕΙΣ ΕΡΓΑΖΟΜΕΝΩΝ (Group Life & Medical)													
A. ΝΕΕΣ ΕΡΓΑΣΙΕΣ													
ΠΕΡΙΟΔΙΚΩΝ ΚΑΤΑΒΟΛΩΝ													
1. ΑΣΦΑΛΙΣΗ ΖΩΗΣ (Group Life)		574.472,50	1.868.648,55	250.644,25	0,00	23.671,80	225.247,68	249.429,39	0,00	3.192.114,18	1.457	71.404	
2. ΑΣΦΑΛΙΣΗ ΥΓΕΙΑΣ (Group Medical)		3.691.408,35	8.252.156,98	928.118,09	0,00	218.865,08	1.316.409,96	1.659.617,01	0,00	16.066.575,46			
3. ΣΥΜΠΛΗΡΩΜΑΤΙΚΕΣ ΑΣΦΑΛΙΣΕΙΣ (Group Accident & Health)		503.571,96	1.214.320,35	289.401,10	0,00	19.463,78	146.447,00	339.881,89	0,00	2.513.086,08			
B. ΕΡΓΑΣΙΕΣ ΠΡΟΗΓΟΥΜΕΝΩΝ ΠΕΡΙΟΔΩΝ													
1. ΑΣΦΑΛΙΣΗ ΖΩΗΣ (Group Life)		4.886.599,36	14.013.166,20	6.134.600,84	0,00	2.401.627,08	3.534.992,57	3.427.292,74	49.714,49	34.447.993,28	6.902	1.420.804	
2. ΑΣΦΑΛΙΣΗ ΥΓΕΙΑΣ (Group Medical)		28.329.000,35	82.512.180,70	23.224.304,27	0,00	13.521.772,20	22.723.076,76	10.123.297,06	118.712,73	180.552.344,06			
3. ΣΥΜΠΛΗΡΩΜΑΤΙΚΕΣ ΑΣΦΑΛΙΣΕΙΣ (Group Accident & Health)		3.542.116,52	12.717.708,29	5.402.860,61	0,00	1.294.776,18	2.987.485,48	3.074.132,06	202.880,63	29.221.959,77			
ΣΥΝΟΛΟ ΟΜΑΔΙΚΩΝ ΑΣΦΑΛΙΣΕΩΝ ΕΡΓΑΖΟΜΕΝΩΝ (A+B)		41.527.169,04	120.578.181,07	36.229.929,16	0,00	17.480.176,11	30.933.659,45	18.873.650,16	371.307,85	265.994.072,84	8.359	1.492.208	5.361.186,23
3. ΟΜΑΔΙΚΑ ΣΥΝΤΑΞΙΟΔΟΤΙΚΑ ΠΡΟΓΡΑΜΜΑΤΑ													
A. ΝΕΕΣ ΕΡΓΑΣΙΕΣ													
(α) ΠΕΡΙΟΔΙΚΩΝ ΚΑΤΑΒΟΛΩΝ													
		822.306,97	3.475.489,10	78.822,53	0,00	501.331,65	2.683.405,86	68.175,66	0,00	7.629.531,78	108	1.327	
(β) ΕΦΑΠΑΞ ΚΑΤΑΒΟΛΗΣ													
		1.099.782,40	5.178.228,53	0,00	0,00	0,00	16.364.104,41	113.483,65	0,00	22.755.598,99			
B. ΕΡΓΑΣΙΕΣ ΠΡΟΗΓΟΥΜΕΝΩΝ ΠΕΡΙΟΔΩΝ													
(α) ΠΕΡΙΟΔΙΚΩΝ ΚΑΤΑΒΟΛΩΝ													
		10.069.694,92	58.540.571,23	15.814.778,56	0,00	15.580.665,15	74.134.569,41	3.474.695,95	571.189,89	178.186.165,10	1.419	87.508	
(β) ΕΦΑΠΑΞ ΚΑΤΑΒΟΛΗΣ													
		48.410,00	6.875.063,40	398.830,99	0,00	0,00	3.861.309,53	18.562,90	0,00	11.202.176,82			
ΣΥΝΟΛΟ ΟΜΑΔΙΚΩΝ ΣΥΝΤΑΞΙΟΔΟΤΙΚΩΝ ΠΡΟΓΡΑΜΜΑΤΩΝ (A+B)		12.040.194,29	74.069.352,26	16.292.432,08	0,00	16.081.996,80	97.043.389,21	3.674.918,16	571.189,89	219.773.472,69	1.527	88.835	0,00
ΣΥΝΟΛΟ ΟΜΑΔΙΚΩΝ ΑΣΦΑΛΙΣΕΩΝ ΖΩΗΣ (1.+2.+3.)		53.645.301,92	198.444.883,43	52.522.361,24	2,49	33.750.063,18	128.111.587,15	54.405.191,23	942.497,74	521.821.888,38	10.026		5.361.186,23

Παράρτημα

25

Πλήθος Απαντήσεων		Αποζημιώσεις Ατομικών Ασφαλίσεων Ζωής			
21		1/1/2024 - 30/9/2024		(Ποσά σε ευρώ)	
Συμμετοχή στο σύνολο:		Ποσά αποζημιώσεων (€)			
99,4%		Πληρωμές λόγω Λήξης	Πληρωμές λόγω Εξαγοράς	Πληρωμές λόγω επέλευσης ασφ.κινδύνου	Σύνολο
ΑΤΟΜΙΚΕΣ ΑΣΦΑΛΙΣΕΙΣ ΖΩΗΣ					
I1. ΕΠΙΒΙΩΣΗΣ, ΘΑΝΑΤΟΥ, ΜΙΚΤΕΣ κλπ		78.568.284,53	217.147.377,60	12.581.434,42	308.297.096,54
I2. ΠΡΟΣΟΔΩΝ (ΕΦΑΠΑΞ)		49.448.405,75	89.236.843,96	2.873.469,20	141.558.718,91
ΑΣΦΑΛΙΣΕΙΣ ΥΓΕΙΑΣ - ΣΥΜΠΛΗΡΩΜΑΤΙΚΕΣ ΑΣΦΑΛΙΣΕΙΣ					
(α) ΝΟΣΟΚΟΜΕΙΑΚΑ ΠΡΟΓΡΑΜΜΑΤΑ				239.992.380,68	239.992.380,68
(β) ΛΟΙΠΕΣ ΚΑΛΥΨΕΙΣ				23.964.093,50	23.964.093,50
(γ) ΝΟΣΟΚΟΜΕΙΑΚΑ ΠΡΟΓΡΑΜΜΑΤΑ - ΑΥΤΟΝΟΜΑ ΣΥΜΒΟΛΑΙΑ ΑΤΥΧΗΜΑΤΩΝ - ΑΣΘΕΝΕΙΩΝ				154.297.517,08	154.297.517,08
(δ) ΛΟΙΠΕΣ ΚΑΛΥΨΕΙΣ - ΑΥΤΟΝΟΜΑ ΣΥΜΒΟΛΑΙΑ ΑΤΥΧΗΜΑΤΩΝ - ΑΣΘΕΝΕΙΩΝ				5.824.684,16	5.824.684,16
ΣΥΝΟΛΟ ΑΤΟΜΙΚΩΝ ΑΣΦΑΛΙΣΕΩΝ ΖΩΗΣ		128.016.690,28	306.384.221,55	439.533.579,03	873.934.490,86
ΑΣΦΑΛΙΣΕΙΣ ΖΩΗΣ ΣΥΝΔΕΔΕΜΕΝΕΣ ΜΕ ΕΠΕΝΔΥΣΕΙΣ - ΑΤΟΜΙΚΕΣ ΑΣΦΑΛΙΣΕΙΣ		37.288.041,95	454.722.768,00	6.621.731,66	498.632.541,61
ΑΤΟΜΙΚΕΣ ΑΣΦΑΛΙΣΕΙΣ - ΣΥΝΤΑΞΕΙΣ (δεν περιλαμβάνονται ανωτέρω)					7.645.745,43
ΣΥΝΟΛΟ ΑΠΟΖΗΜΙΩΣΕΩΝ ΑΤΟΜΙΚΩΝ ΑΣΦΑΛΙΣΕΩΝ ΖΩΗΣ		165.304.732,23	761.106.989,55	446.155.310,69	1.380.212.777,91
ΑΤΟΜΙΚΕΣ ΑΣΦΑΛΙΣΕΙΣ - ΣΥΝΤΑΞΕΙΣ ΠΛΗΘΟΣ (πληροφοριακό στοιχείο)					7.357

Πλήθος Αποζημιώσεων			
Πληρωμές λόγω Λήξης	Πληρωμές λόγω Εξαγοράς	Πληρωμές λόγω επέλευσης ασφ.κινδύνου	Σύνολο
18.985	34.253	51.557	104.795
5.433	23.719	7.094	36.246

2.918	41.196	1.751	45.865
-------	--------	-------	--------

Πλήθος Απαντήσεων		Αποζημιώσεις Ομαδικών Ασφαλίσεων Ζωής				Πλήθος Αποζημιώσεων			
21		1/1/2024 - 30/9/2024		(Ποσά σε ευρώ)					
Συμμετοχή στο σύνολο:		Ποσά αποζημιώσεων (€)							
99,4%		Πληρωμές λόγω Λήξης	Πληρωμές λόγω Εξαγοράς	Πληρωμές λόγω επέλευσης ασφ.κινδύνου	Σύνολο	Πληρωμές λόγω Λήξης	Πληρωμές λόγω Εξαγοράς	Πληρωμές λόγω επέλευσης ασφ.κινδύνου	Σύνολο
1. ΑΠΟΖΗΜΙΩΣΕΙΣ ΑΣΦΑΛΙΣΕΩΝ ΔΑΝΕΙΟΛΗΠΤΩΝ (Credit Life)									
1. ΑΣΦΑΛΙΣΗ ΖΩΗΣ		0,00	0,00	9.664.303,27	9.664.303,27	0	0	641	641
2. ΣΥΜΠΛΗΡΩΜΑΤΙΚΕΣ ΑΣΦΑΛΙΣΕΙΣ				3.204.561,25	3.204.561,25			112	112
ΣΥΝΟΛΟ ΑΠΟΖΗΜΙΩΣΕΩΝ ΑΣΦΑΛΙΣΕΩΝ ΔΑΝΕΙΟΛΗΠΤΩΝ		0,00	0,00	12.868.864,52	12.868.864,52				
2. ΑΠΟΖΗΜΙΩΣΕΙΣ ΟΜΑΔΙΚΩΝ ΑΣΦΑΛΙΣΕΩΝ ΕΡΓΑΖΟΜΕΝΩΝ (Group Life)									
1. ΑΣΦΑΛΙΣΗ ΖΩΗΣ				12.262.025,07	12.262.025,07			629	629
2. (α) ΣΥΜΠΛΗΡΩΜΑΤΙΚΕΣ ΑΣΦΑΛΙΣΕΙΣ (Group Medical)				165.750.838,81	165.750.838,81			871.785	871.785
2. (β) ΣΥΜΠΛΗΡΩΜΑΤΙΚΕΣ ΑΣΦΑΛΙΣΕΙΣ (Group Accident & Health)				24.338.687,10	24.338.687,10			366.773	366.773
ΣΥΝΟΛΟ ΑΠΟΖΗΜΙΩΣΕΩΝ ΟΜΑΔΙΚΩΝ ΑΣΦΑΛΙΣΕΩΝ ΕΡΓΑΖΟΜΕΝΩΝ				202.351.550,98	202.351.550,98				
3. ΑΠΟΖΗΜΙΩΣΕΙΣ ΟΜΑΔΙΚΩΝ ΣΥΝΤΑΞΙΟΔΟΤΙΚΩΝ ΠΡΟΓΡΑΜΜΑΤΩΝ		60.435.442,34	131.496.244,35	193.855,15	192.125.541,84				
ΟΜΑΔΙΚΕΣ ΑΣΦΑΛΙΣΕΙΣ - ΣΥΝΤΑΞΕΙΣ (δεν περιλαμβάνονται ανωτέρω)					15.915.417,18				
ΣΥΝΟΛΟ ΑΠΟΖΗΜΙΩΣΕΩΝ ΟΜΑΔΙΚΩΝ ΑΣΦΑΛΙΣΕΩΝ ΖΩΗΣ		60.435.442,34	131.496.244,35	215.414.270,65	423.261.374,52				
ΟΜΑΔΙΚΕΣ ΑΣΦΑΛΙΣΕΙΣ - ΣΥΝΤΑΞΕΙΣ ΠΛΗΘΟΣ (πληροφοριακό στοιχείο)									2.619